



KALB Salarisportal

<https://salaris.kalb.nl>

Handleiding voor werknemers

Beknopt



Inhoudsopgave

| | |
|---|---|
| INHOUDSOPGAVE | 2 |
| HET AANMAKEN VAN UW INLOG ACCOUNT..... | 3 |
| INLOGGEN OP DE SALARISPORTAL..... | 4 |
| UW SALARISSPECIFICATIE OUTPUT INZIEN..... | 5 |
| DE JAAROPGAVE | 6 |
| DE APP..... | 6 |
| PROBLEMEN EN OPLOSSINGEN | 7 |
| Uw WACHTWOORD WIJZIGEN | 7 |
| WACHTWOORD VERGETEN..... | 7 |
| MELDING ONBEKEND IP ADRES TIJDENS HET INLOGGEN..... | 8 |
| OVERIGE VRAGEN/ PROBLEMEN | 8 |



Het aanmaken van uw inlog account

De eerste keer dat u gebruik gaat maken van de KALB Salaris-portal sturen wij u een e-mail met hierin het verzoek om het e-mailadres te bevestigen.

Welkom in KALB Salaris-portal

Wij hebben voor ... een inlog aangemaakt. Met onderstaande accountgegevens krijgt u toegang tot het salaris-portal.

Uw gebruikersnaam is:

Indien er vragen zijn, neem dan contact op met uw contactpersoon bij KALB-Salarisadviseurs.

[Klik hier om uw KALB Salaris-portal-account te bevestigen.](#)

Met vriendelijke groet,

KALB Salarisadviseurs

[Naar KALB Salaris-portal](#)

Den Dries 5, 5552 CL Valkenswaard | Postbus 98, 5550 AB Valkenswaard | Nederland
T +31 (0)40 – 201 45 17 | F +31 (0)40 – 201 45 51 | E salaris@kalb.nl | W www.kalb.nl

Het e-mailadres waarop u deze e-mail heeft ontvangen is tevens uw gebruikersnaam voor de online portal. Na bevestiging van het e-mailadres ontvangt u een verzoek om een wachtwoord aan te maken. U kunt dus zelf een willekeurig wachtwoord opgeven.

Nadat u een wachtwoord heeft ingevoerd bent u klaar met het registreren van uw account en kunt u inloggen op de salaris-portal.



Inloggen op de salarisportal


Periodiek ontvangt u wanneer er een nieuwe salarisspecificatie beschikbaar is een e-mail met daarin een link die u kunt gebruiken om in te loggen.

U kunt daarnaast ook rechtstreeks op ieder gewenst moment en vanaf iedere locatie inloggen op de online salarisportal. Om de online salarisportal te benaderen gaat u naar het volgende webadres: <https://salaris.kalb.nl>

KALB Salarisportal


https://kalb.

i2fapplications%2FAccountant%2fstart.aspx%3fID%3d094kvpskm235Np0Ae26y%26

 **KALB ACCOUNTANTS**

KALB Salarisportal

Wachtwoord vergeten?

OpenID Login 



Uw salarisspecificatie output inzien

Na het inloggen krijgt u het volgende scherm te zien:

KALB Salarisportal

KALB ACCOUNTANTS

pk@kalb.nl

Start

Pietje Puk
E: pk@kalb.nl
P: 020-5849601

Acties

Loonstroken per periode

Er zijn geen runs voor jaar 2014

meer... >>

Bewerken

Wanneer u hierbij kiest voor 'Loonstroken per periode' krijgt u hier per periode te zien welke salarisspecificaties voor u beschikbaar zijn.



De jaaropgave

Na afloop van het jaar kunt u tevens via deze online portal uw jaaropgave downloaden. Deze staat dan in een aparte map onder uw salarisspecificatie van december geplaatst.

De App

Naast de online portal is er tevens een App beschikbaar waarmee de salarisspecificatie met uw tablet of smartphone bekeken kan worden. Er is zowel een App voor de systemen met een besturingssystem van Android als voor IOS beschikbaar.

De App voor IOS kan kostenloos in de (Apple) App Store gedownload worden en de App voor Android kan in de Google App Store gedownload worden. De app kan gevonden worden door in de zoekfunctie 'nmbres' in te geven.

Na het downloaden van de App dient er eenmalig een gebruikersnaam en wachtwoord ingevoerd te worden. Hierna kan er een pincode ingevoerd worden waarmee in het vervolg ingelogd kan worden.

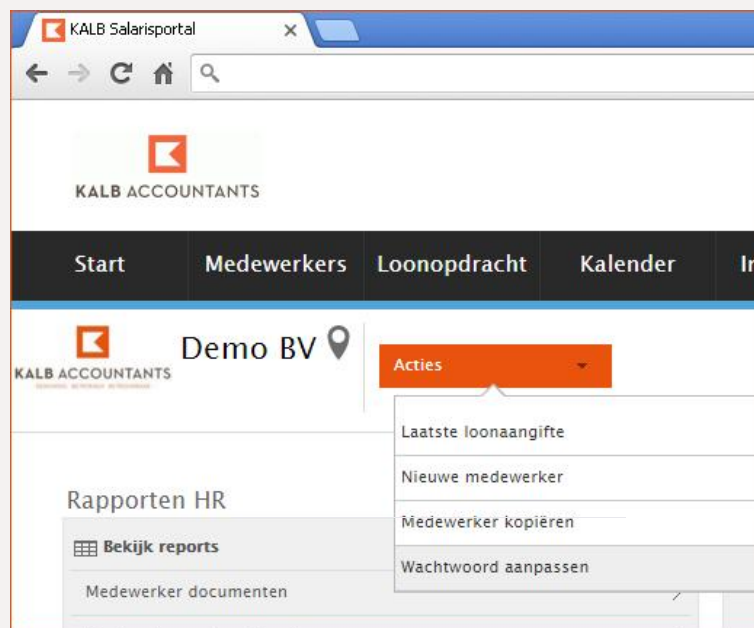
Bij het eenmalig invoeren van uw gebruikersgegevens kan er om een domein gevraagd worden. Hier dient u 'kalb.nmbres.nl' in te vullen.



Problemen en oplossingen

Uw wachtwoord wijzigen

Indien u na verloop van tijd besluit dat u uw wachtwoord wenst te wijzigen kunt u dit als volgt doen: Rechts naast het logo, net onder het hoofdmenu heeft u het uitvouw menu 'acties'. Indien u hier de optie 'wachtwoord aanpassen' selecteert krijgt u een menu waar u uw nieuwe wachtwoord kunt invoeren.



Wachtwoord vergeten

Indien u tijdens het inloggen tot de conclusie komt dat u uw wachtwoord niet meer kunt herinneren of dat u deze nog wel weet, maar deze om onbekende redenen niet langer wordt geaccepteerd heeft u onder de plaats waar u uw wachtwoord in moet voeren de functie 'wachtwoord vergeten?' Na gebruik van deze functie krijgt u automatisch een e-mail toegezonden met daarin een link waarmee u een nieuw wachtwoord kunt aanmaken.





Melding onbekend IP adres tijdens het inloggen

Om het inloggen door ongeautoriseerden te voorkomen wordt tijdens het inlogproces niet alleen de combinatie van gebruikersnaam en wachtwoord gecontroleerd, maar wordt er ook gecontroleerd of u inlogt vanaf dezelfde locatie als waar u uw account voor het eerst geactiveerd heeft. Indien wordt vastgesteld dat u, voor de eerste keer, vanuit een andere locatie probeert in te loggen krijgt u tijdens het inloggen de melding 'onbekend IP adres'. Op het moment dat u deze melding in beeld krijgt wordt er tevens een geautomatiseerde mail verzonden naar uw geregistreerde emailadres. In deze email zal een link staan waarmee u kunt bevestigen dat u vanaf een nieuwe locatie wenst in te loggen. Nadat u deze locatie heeft goedgekeurd kunt u in het vervolg ook vanaf deze locatie inloggen zonder verdere meldingen te krijgen.

Overige vragen/ problemen

Indien u overige vragen heeft met betrekking tot de gegevens zoals vermeld op uw salarisspecificatie verzoeken wij u contact op te nemen met uw werkgever.